



mobilier urbain



passion for  
wood

[www.houtland.be](http://www.houtland.be)

# INDEXE

## MOBILIER URBAIN



### BANCS

4



### CORBEILLES

52



### PANNEAUX D'INFORMATION

86



### CANISSETTES

96



### BORNES ANTI-STATIONNEMENT

104



### BOIS ROND

112



### CLÔTURES

120



### TABLES DE PIQUE-NIQUE

40



### BACS À FLEURS ET POTAGERS

64



### POINTS RENCONTRE

92



### ARCEAUX À VÉLOS

100



### POTEAUX DE SIGNALISATION

108



### TRAVERSES

116



# BANCS

Un beau banc confortable vous invite non seulement à un moment de paix et de repos mais fournit aussi une atmosphère chaleureuse. Il est agréable de s'attarder sur un banc en bois. La qualité et la forme des bancs Houtland assurent un confort sans entretien pendant des années.

## BANCS EN BOIS



LISBONNE #P890

9



LISBONNE #P891

9



BRUXELLES #P850

10



BRUXELLES #P851

10



OSLO #P885

11



OSLO #P886

11



OSLO #P887

11



OSLO #P888

11



AMSTERDAM #P860

12



AMSTERDAM #P861

12



DUBLIN #P870

13



ATHENES #P500

14



ATHENES #P510

14



MADRID #P840

15



MADRID #P841

15



VIENNE #P100

16



VIENNE #P101

16



PRAGUE #P400

17



PRAGUE #P401

17



OXFORD #P320

18



BUCAREST #P105

19



## BANCS EN BOIS AVEC PIED METALLIQUE



**DUBAI #P805**

20



**DUBAI #P806**

20



**BEIJING #P835**

21



**HONG KONG #P836**

22



**BERLIN #P820**

23



**SHANGHAI #P837**

24



**SHANGHAI #P838**

24



**SALOU #P865**

25



**SALOU #P866**

25



**VALENCIA #P845**

26



**VALENCIA #P846**

26



**MALAGA #P855**

27



**MALAGA #P856**

27



**PARIS #P830**

28



**LONDRES #P810**

29



**LONDRES #P811**

29



**ROME #P800**

30



**ROME #P801**

30

## BANCS EN BOIS AVEC PIED BETON



## BANC EN BETON



## BANCS EN METAL



**OHIO #P826**

34



**OHIO #P827**

34



**OHIO #P825**

35

## BANC EN BOIS A QUATRE FACES



**LYON #P410**

36



**LYON #P411**

36



**LYON #P412**

36



**LYON #P413**

36

## BANCS POUR ENFANTS



**ENFANTS #P540**

37



**ENFANTS #P541**

37



**SORCIERS #P570**

38



**SORCIERS #P580**

38



**SORCIERS #P590**

38



**SORCIERS #P571**

39



**SORCIERS #P572**

39



**SORCIERS #P591**

39



**SORCIERS #P592**

39



**SORCIERS #P593**

39



**SORCIERS #P594**

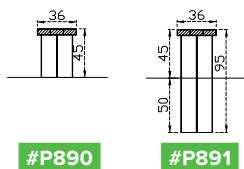
39



## LISBONNE #P890

Les bancs de Houtland en padouk ne sont pas seulement élégants, mais aussi très robustes. Ils peuvent rester à l'extérieur durant des générations sans être traités. Le padouk a une couleur rouge vif, mais devient gris à la lumière et à l'air. Le padouk est un bois stable, solide et précieux (classe de durabilité 1). Tous les modèles sont indépendants ou à sceller.

Longueur:	360 mm
Largeur:	360 mm
Hauteur assise:	450 mm
Bois:	padouk
	classe de durabilité 1
Dimensions planches:	57 x 120 mm
	57 x 145 mm
Dimensions pied:	290 x 290 mm



#P890

#P891

## LISBONNE #P891

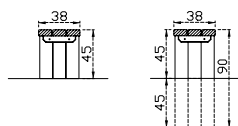




## BRUXELLES #P850

Les bancs de Houtland en padouk ne sont pas seulement élégants, mais aussi très robustes. Ils peuvent rester à l'extérieur durant des générations sans être traités. Le padouk a une couleur rouge vif, mais devient gris à la lumière et à l'air. Le padouk est un bois stable, solide et précieux (classe de durabilité 1). Tous les modèles sont indépendants ou à sceller.

Longueur:	1800 mm
Largeur:	380 mm
Hauteur assise:	450 mm
Bois:	padouk classe de durabilité 1
Dimensions planches:	57 x 120 mm
Dimensions supports:	120 x 120 mm



#P850

#P851



## BRUXELLES #P851

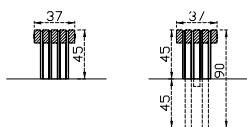




## OSLO #P885

Les bancs de Houtland en padouk ne sont pas seulement élégants, mais aussi très robustes. Ils peuvent rester à l'extérieur durant des générations sans être traités. Le padouk a une couleur rouge vif, mais devient gris à la lumière et à l'air. Le padouk est un bois stable, solide et précieux (classe de durabilité 1). Tous les modèles sont indépendants ou à sceller.

Longueur: 1800 mm  
 Largeur: 370 mm  
 Hauteur assise: 450 mm  
 Bois: padouk  
 classe de durabilité 1  
 Dimensions planches: 57 x 120 mm  
 Dimensions supports: 57 x 120 mm



#P885

#P887

#P886

#P888



## OSLO #P886

Longueur: 2400 mm

## OSLO #P887

Longueur: 1800 mm

## OSLO #P888

Longueur: 2400 mm

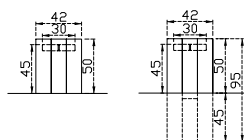




## AMSTERDAM #P860

Les bancs de Houtland en padouk ne sont pas seulement élégants, mais aussi très robustes. Ils peuvent rester à l'extérieur durant des générations sans être traités. Le padouk a une couleur rouge vif, mais devient gris à la lumière et à l'air. Le padouk est un bois stable, solide et précieux (classe de durabilité 1). Tous les modèles sont indépendants ou à sceller.

Longueur:	1800 mm
Largeur:	420 mm
Hauteur assise:	450 mm
Bois:	padouk
	classe de durabilité 1
Dimensions planches:	57 x 145 mm
Dimensions supports:	140 x 140 mm



#P860

#P861

## AMSTERDAM #P861

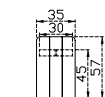




## DUBLIN #P870

Les bancs de Houtland en padouk ne sont pas seulement élégants, mais aussi très robustes. Ils peuvent rester à l'extérieur durant des générations sans être traités. Le padouk a une couleur rouge vif, mais devient gris à la lumière et à l'air. Le padouk est un bois stable, solide et précieux (classe de durabilité 1). Tous les modèles sont indépendants ou à sceller. Le modèle Dublin est indépendant.

**Longueur:** 1860 mm  
**Largeur:** 350 mm  
**Hauteur assise:** 450 mm  
**Bois:** padouk  
 classe de durabilité 1  
**Dimensions planches:** 57 x 145 mm  
**Dimensions supports:** 57 x 120 mm



#P870





## ATHENES #P510

Un banc simple et avantageux sans dossier à sceller.  
Les planches sont fixées avec des boulons.  
Peut être combiné avec une table (#P501 & #P511).  
Ce banc est livré partiellement prémonté.

**Longueur:** 2000 mm  
**Largeur:** 390 mm  
**Hauteur assise:** 430 mm  
**Bois:** pin rouge du Nord  
imprégné sous pression

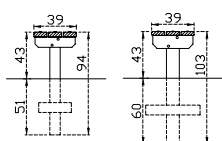
**Dimensions planches:** 45 x 120 mm  
**Dimensions supports:** 45 x 95 mm  
57 x 95 mm



## ATHENES #P500

**Bois:** bois dur  
classe de durabilité 1 à 2

**Dimensions planches:** 35 x 120 mm  
**Dimensions supports:** 70 x 120 mm



#P510

#P500





## MADRID #P840

Un banc indépendant avec une touche moderne grâce aux accents métalliques. Idéal pour les surfaces pavées. Peut aussi être utilisé à l'intérieur. Peut être ancré au sol.

Longueur:	2000 mm
Largeur:	510 mm
Hauteur assise:	450 mm
Bois:	padouk classe de durabilité 1
Dimensions planches:	57 x 120 mm
Métal:	traité contre la rouille et revêtu en polyester



#P840

#P841



## MADRID #P841

Largeur:	580 mm
Bois:	pin rouge du Nord imprégné sous pression
Dimensions planches:	45 x 120 mm





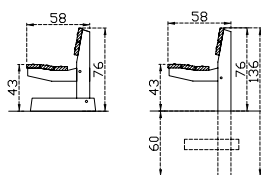
## Vienne #P101

Un banc indestructible en bois avec dossier; à sceller (#P100) ou indépendant (#P101). Les planches sont fixées avec des boulons. Peut être combiné avec une table (#P501). Ce banc est livré partiellement prémonté.

Longueur: 2000 mm  
 Largeur: 580 mm  
 Hauteur assise: 430 mm  
 Bois: bois dur  
 classe de durabilité 1 à 2  
 Dimensions planches: 35 x 120 mm  
 Dimensions supports: 70 x 120 mm



## Vienne #P100



#P101

#P100





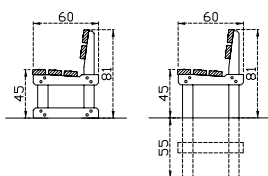
## PRAGUE #P400

Un banc en bois massif et robuste avec dossier à sceller (#P401) ou indépendant (#P400). Les planches sont fixées avec des boulons. Peut être combiné avec une table (#P511). Ce banc est livré partiellement prémonté.

Longueur:	2000 mm
Largeur:	600 mm
Hauteur assise:	450 mm
Bois:	pin rouge du Nord imprégné sous pression
Dimensions planches:	45 x 120 mm
Dimensions supports:	45 x 95 mm 57 x 95 mm



## PRAGUE #P401



#P400

#P401

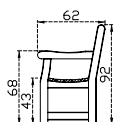




## OXFORD #P320

Un banc nostalgique avec accoudoirs . Ce banc est livré partiellement prémonté. Vous pouvez choisir entre un ancrage au sol ou une option mobile.

Longueur:	1800 mm
Largeur:	620 mm
Hauteur assise:	430 mm
Bois:	pin rouge du Nord imprégné sous pression
Dimensions planches:	22 x 70 mm
Dimensions supports:	57 x 57 mm



#P320



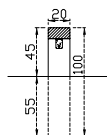


## BUCAREST #P105

Banc simple, sans dossier, fabriqué de 2 traverses verticales et 1 horizontale; assemblage avec des équerres de fixation. Les pieds sont à sceller. Livré en kit.

Le banc a la forme naturelle, parfois même irrégulière d'une traverse en chêne. La photo ci-dessus montre le banc peint en brun.

Longueur: 1800 mm  
 Largeur: 200 mm  
 Hauteur assise: 450 mm  
 Bois: chêne  
 imprégné sous pression  
 Dimensions planches: 100 x 200 mm




#P105



## DUBAI #P805

Banc très moderne et élégant sans dossier. Grâce aux matériaux solides ce banc a un avenir sans entretien. Ceci est un banc pour la vie. L'ancrage se fait au sol avec des boulons à expansion.

Longueur:	2000 mm
Largeur:	440 mm
Hauteur assise:	450 mm
Bois:	padouk classe de durabilité 1
Dimensions planches:	57 x 120 mm
Supports:	métal traité contre la rouille et revêtu en polyester



#P805

#P806

## DUBAI #P806

Longueur: 2350 mm





## BEIJING #P835

Banc solide et élégant qui ne nécessite pas d'entretien.  
Un choix intéressant pour chaque municipalité!  
Ceci est un banc pour la vie. L'ancrage se fait au sol avec des boulons à expansion.

Longueur:	2000 mm
Largeur:	370 mm
Hauteur assise:	450 mm
Bois:	padouk classe de durabilité 1
Dimensions planches:	57 x 120 mm
Supports:	métal traité contre la rouille et revêtu en polyester



#P835





## HONG KONG #P836

Banc solide et élégant qui ne nécessite pas d'entretien.  
Un choix intéressant pour chaque municipalité!  
Ceci est un banc pour la vie. L'ancrage se fait au sol  
avec des boulons à expansion.

Longueur:	2000 mm
Largeur:	400 mm
Hauteur assise:	450 mm
Bois:	padouk classe de durabilité 1
Dimensions planches:	57 x 120 mm
Supports:	métal traité contre la rouille et revêtu en polyester



#P836

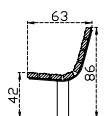




## BERLIN #P820

Le banc Berlin est un banc élégant et confortable avec des pieds en métal revêtus en polyester couleur anthracite. Il ne nécessite aucun entretien. Par conséquent il a une longue durée de vie. Ce banc peut être ancré au sol avec des boulons à expansion.

Longueur:	2000 mm
Largeur:	630 mm
Hauteur assise:	420 mm
Bois:	bois dur classe de durabilité 1 à 2
Dimensions planches:	35 x 120 mm
Supports:	métal traité contre la rouille et revêtu en polyester



#P820



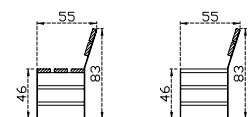


## SHANGHAI #P837

Un banc élégant, moderne et aussi confortable grâce au dossier. Peut être ancré au sol avec des boulons à expansion. La photo ci-dessus montre le modèle avec de longues planches pour le siège.

Longueur: 2000 mm  
 Largeur: 550 mm  
 Hauteur assise: 460 mm  
 Bois: padouk  
 classe de durabilité 1

Dimensions planches: 35 x 120 mm  
 Supports: métal traité contre la rouille  
 et revêtu en polyester



#P837

#P838

## SHANGHAI #P838

Le dessin ci-dessus montre le modèle avec de courtes planches pour le siège.



## SALOU #P865

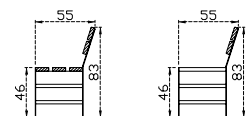
Un produit phare aux tendances actuelles. Ce banc n'a pas besoin d'entretien. Idéal pour toutes les communes! Peut être ancré au sol avec des boulons à expansion. La photo ci-dessus montre le modèle avec de longues planches pour le siège.

Longueur:	2000 mm
Largeur:	550 mm
Hauteur assise:	460 mm
Bois:	bois dur classe de durabilité 1 à 2
Dimensions planches:	35 x 120 mm
Supports:	métal rouillé



## SALOU #P866

Le dessin ci-dessus montre le modèle avec de courtes planches pour le siège.



#P865

#P866

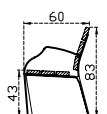




## VALENCIA #P845

Banc attrayant avec accoudoirs en métal et dossier en bois. Un endroit cozy pour se reposer après une balade. L'ancrage au sol est possible ou vous pouvez opter pour un banc mobile sans ancrage.

Longueur:	2000 mm
Largeur:	600 mm
Hauteur assise:	430 mm
Bois:	bois dur classe de durabilité 1 à 2
Dimensions planches:	35 x 120 mm
Supports:	métal traité contre la rouille et revêtu en polyester



#P845

#P846



## VALENCIA #P846

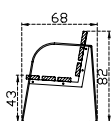
Bois:	pin rouge du Nord imprégné sous pression
Dimensions planches:	45 x 120 mm



## MALAGA #P855

Banc attrayant avec accoudoirs en métal et dossier en bois. Un endroit cozy pour se reposer après une balade. L'ancrage au sol est possible ou vous pouvez opter pour un banc mobile sans ancrage.

**Longueur:** 2000 mm  
**Largeur:** 680 mm  
**Hauteur assise:** 430 mm  
**Bois:** bois dur  
 classe de durabilité 1 à 2  
**Dimensions planches:** 35 x 120 mm  
**Supports:** métal traité contre la rouille  
 et revêtu en polyester



#P855

#P856

## MALAGA #P856

**Bois:** pin rouge du Nord  
 imprégné sous pression  
**Dimensions planches:** 45 x 120 mm

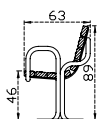




## PARIS #P830

Notre banc Paris est un siège gracieux avec des pieds en métal revêtus en polyester. Les pieds sont de couleur standard vert. Il est possible d'avoir d'autres couleurs avec supplément. Ce banc peut être ancré au sol avec des boulons à expansion.

Longueur:	2000 mm
Largeur:	630 mm
Hauteur assise:	460 mm
Bois:	bois dur classe de durabilité 1 à 2
Dimensions planches:	35 x 95 mm
Supports:	métal traité contre la rouille et revêtu en polyester



#P830

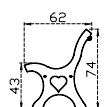




## LONDRES #P811

Le modèle Londres est un banc élégant avec pieds en fonte. Les pieds sont de couleur standard vert. Il est possible d'avoir d'autres couleurs avec supplément. Ce banc peut être ancré au sol avec des boulons à expansion.

Longueur:	2000 mm
Largeur:	620 mm
Hauteur assise:	430 mm
Bois:	bois dur classe de durabilité 1 à 2
Dimensions planches:	45 x 70 mm
Supports:	fonte



#P810

#P811

## LONDRES #P810

Bois:	pin rouge du Nord imprégné sous pression
-------	---





## ROME #P800

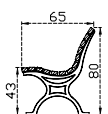
Un banc très robuste et confortable avec pieds en fonte. Les pieds sont de couleur standard vert. Il est possible d'avoir d'autres couleurs avec supplément. Ce banc peut être ancré au sol avec des boulons à expansion.

Longueur:	2000 mm
Largeur:	650 mm
Hauteur assise:	430 mm
Bois:	pin rouge du Nord imprégné sous pression
Dimensions planches:	35 x 57 mm
Supports:	fonte



## ROME #P801

Bois:	bois dur classe de durabilité 1 à 2
Dimensions planches:	45 x 70 mm



#P800

#P801





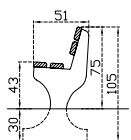
## VARSOVIE #P201B

Un banc très robuste; assise au choix avec 2 (#P200B et #P201B) ou 3 (#P200A et #P201A) planches; dossier avec 2 planches. Pied en béton armé vibré. Vous avez le choix entre du bois tropical bois dur (#P200A et #P200B) ou du pin rouge du Nord imprégné sous pression (#P201A et #P201B). Ces bancs doivent être fixés dans le sol.

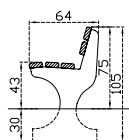
Longueur:	2000 mm
Largeur:	510 mm
Hauteur assise:	430 mm
Bois:	pin rouge du Nord imprégné sous pression
Dimensions planches:	45 x 120 mm
Supports:	pieds en béton armé vibré

## VARSOVIE #P201A

Largeur:	640 mm
----------	--------



#P200B #P201B



#P200A #P201A



## VARSOVIE #P200A

Largeur:	640 mm
Bois:	bois dur classe de durabilité 1 à 2
Dimensions planches:	35 x 120 mm

## VARSOVIE #P200B

Largeur:	510 mm
----------	--------





## BUDAPEST

Un banc indestructible et avantageux sans dossier avec des pieds en béton armé vibré. Assise large et confortable avec 3 planches. Ce banc doit être fixé dans le sol.

### CLASSIC #P210

Longueur: 2000 mm  
 Largeur: 390 mm  
 Hauteur assise:  $\pm 450$  mm  
 Bois: bois dur  
 classe de durabilité 1 à 2  
 Dimensions planches: 35 x 120 mm  
 Supports: pieds en béton armé vibré



### CLASSIC #P211

Largeur: 390 mm  
 Bois: pin rouge du Nord  
 imprégné sous pression  
 Dimensions planches: 45 x 120 mm

### STANDARD #P212

Largeur: 400 mm  
 Bois: bois dur  
 classe de durabilité 1 à 2  
 Dimensions planches: 35 x 120 mm

### STANDARD #P213

Largeur: 400 mm  
 Bois: pin rouge du Nord  
 imprégné sous pression  
 Dimensions planches: 45 x 120 mm

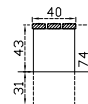
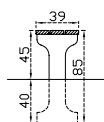


### MODERN #P214

Largeur: 400 mm  
 Bois: bois dur  
 classe de durabilité 1 à 2  
 Dimensions planches: 35 x 120 mm

### MODERN #P215

Largeur: 400 mm  
 Bois: pin rouge du Nord  
 imprégné sous pression  
 Dimensions planches: 45 x 120 mm



#P210 #P211

#P213 #P215  
 #P212 #P214





## MONS #P225

Banc extrêmement robuste et sans entretien. Livré en trois parties. Les pieds doivent être fixés avec de la colle sur la face inférieure du siège.

Longueur:	2000 mm
Largeur:	410 mm
Hauteur assise:	450 mm
Matériaux:	béton; couleur granit blanc
Supplément:	colle



#P225

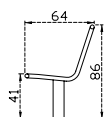




## OHIO #P826

Un banc moderne et indestructible, résistant à toutes les intempéries, Ancrage au sol avec des boulons à expansion.

Longueur:	1800 mm
Largeur:	640 mm
Hauteur assise:	410 mm
Matériaux:	métal; couleur anthracite métal traité contre la rouille et revêtu en polyester



#P826



#P827

## OHIO #P827

Longueur:	1500 mm
Largeur:	500 mm
Hauteur assise:	470 mm

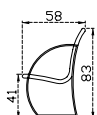




## OHIO #P825

Un banc moderne et indestructible, résistant à toutes les intempéries, Ancre au sol avec des boulons à expansion.

**Longueur:** 2000 mm  
**Largeur:** 580 mm  
**Hauteur assise:** 410 mm  
**Matériaux:** métal; couleur anthracite  
 métal traité contre la rouille  
 et revêtu en polyester



#P825



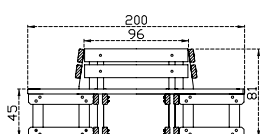


## LYON #P410

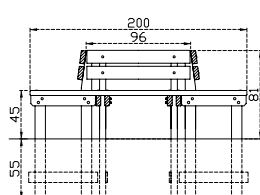
Un banc à 4 faces à placer autour d'un arbre.

Le modèle #P410 avec dossier est indépendant; #P411 avec dossier est à sceller. Le modèle #P412 sans dossier est aussi indépendant; #P413 sans dossier est à sceller. Ces bancs sont livrés partiellement prémontés.

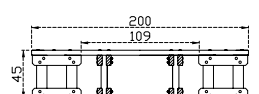
Longueur:	2000 mm
Largeur:	2000 mm
Hauteur assise:	450 mm
Bois:	pin rouge du Nord imprégné sous pression
Dimensions planches:	45 x 120 mm
Dimensions supports:	45 x 95 mm 57 x 95 mm



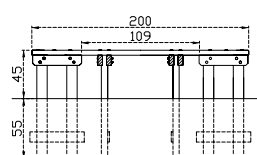
#P410



#P411



#P412



#P413



LYON #P411



LYON #P412



LYON #P413

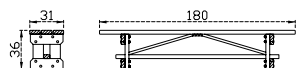




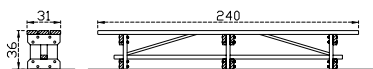
## BANC POUR ENFANTS #P540

Un banc simple et robuste pour les enfants; peut être fixé au sol par des équerres de fixation. Entièrement assemblé. Idéal pour les cours d'école.

Longueur: 1800 mm  
 Largeur: 310 mm  
 Hauteur assise: 360 mm  
 Bois: pin rouge du Nord  
 imprégné sous pression  
 Dimensions planches: 35 x 95 mm



#P540



#P541

## BANC POUR ENFANTS #P541

Longueur: 2400 mm

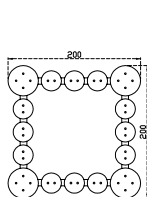




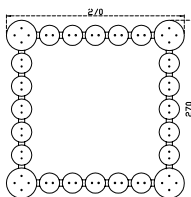
## COIN DES SORCIERS 16 SIEGES #P570

Ces bancs pour enfants forment un univers coloré et ludique et sont un must pour toutes les cours d'école.  
A fixer au sol par des équerres de fixation.

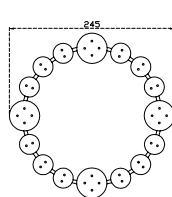
<b>Longueur:</b>	2000 mm
<b>Largeur:</b>	2000 mm
<b>Hauteur assise:</b>	350 mm
<b>Bois:</b>	mélèze + bois dur
<b>Matériaux:</b>	polyéthylène métal traité contre la rouille et revêtu en polyester 8 fers de fixation



#P570



#P580



#P590

## COIN DES SORCIERS 24 SIEGES #P580

<b>Longueur:</b>	2700 mm
<b>Largeur:</b>	2700 mm
<b>Matériaux:</b>	12 fers de fixation



## CERCLE DES SORCIERS 16 SIEGES #P590

<b>Diameter:</b>	2450 mm
<b>Matériaux:</b>	8 fers de fixation

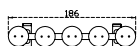




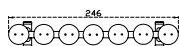
## BANC DES SORCIERS 5 SIEGES #P571

Ces bancs pour enfants forment un univers coloré et ludique et sont un must pour toutes les cours d'école.  
A fixer au sol par des équerres de fixation.

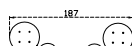
**Longueur:** 1860 mm  
**Largeur:** 350 mm  
**Hauteur assise:** 350 mm  
**Bois:** mélèze + bois dur  
**Matériaux:** polyéthylène, métal traité contre la rouille et revêtu en polyester  
2 fers de fixation



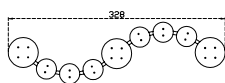
#P571



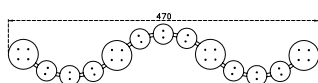
#P572



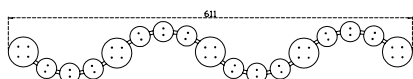
#P591



#P592



#P593



#P594

## AVEC 7 SIEGES #P572

**Longueur:** 2460 mm  
**Largeur:** 350 mm  
**Matériaux:**  
2 fers de fixation



## AVEC 5 SIEGES #P591

**Longueur:** 1870 mm  
**Largeur:** 700 mm  
**Matériaux:**  
4 fers de fixation



## AVEC 9 SIEGES #P592

**Longueur:** 3280 mm  
**Largeur:** 940 mm  
**Matériaux:**  
6 fers de fixation



## AVEC 13 SIEGES #P593

**Longueur:** 4700 mm  
**Largeur:** 940 mm  
**Matériaux:**  
8 fers de fixation



## AVEC 17 SIEGES #P594

**Longueur:** 6110 mm  
**Largeur:** 940 mm  
**Matériaux:**  
10 fers de fixation







# **TABLES DE PIQUE-NIQUE**

Ces tables de pique-nique solides et bien finies sont montées au moyen de boulons et tire-fond. Livré partiellement prémonté. Les modèles indépendants peuvent être fixés au sol avec des fers de fixation.

## TABLES DE PIQUE-NIQUE EN BOIS



#P520

42



#P521

43



#P522

43



#P524

43



#P525

44



#P523

45



#P501

46



#P511

46

## AVEC PIED EN BETON



#P502

47



#P512

47



#P508

48

## TABLES DE PIQUE-NIQUE POUR ENFANTS



#P560

49



#P531

50





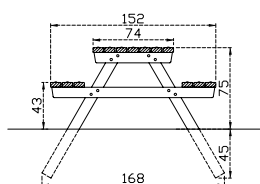
## TABLE DE PIQUE-NIQUE #P520

Cette table de pique-nique est un modèle à sceller.

Longueur:	1800 mm
Largeur:	1520 mm
Hauteur:	750 mm
Bois:	pin rouge du Nord imprégné sous pression
Planches:	45 x 95 mm



Rallonge sur commande pour  
accès facile pour fauteuils roulants



#P520





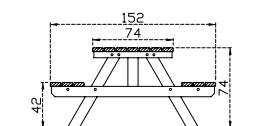
## TABLE DE PIQUE-NIQUE #P521

Ces modèles sont indépendants.

**Longueur:** 1600 mm  
**Largeur:** 1520 mm  
**Hauteur:** 740 mm  
**Bois:** pin rouge du Nord  
 imprégné sous pression  
**Planches:** 35 x 95 mm



Rallonge sur commande pour  
accès facile pour fauteuils roulants



#P521 #P522 #P524



## TABLE DE PIQUE-NIQUE #P522

**Longueur:** 2000 mm



## TABLE DE PIQUE-NIQUE #P524

**Longueur:** 2400 mm



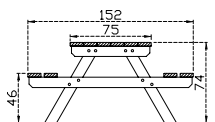


## TABLE DE PIQUE-NIQUE #P525

**Longueur:** 2000 mm  
**Largeur:** 1520 mm  
**Hauteur:** 740 mm  
**Bois:** bois dur  
 classe de durabilité 1 à 2  
**Planches:** 35 x 120 mm



Rallonge sur commande pour  
accès facile pour fauteuils roulants



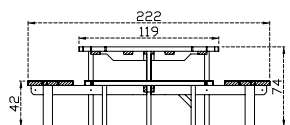
#P525





## TABLE DE PIQUE-NIQUE RONDE #P523

<b>Diamètre:</b>	2220 mm
<b>Hauteur:</b>	740 mm
<b>Bois:</b>	pin rouge du Nord imprégné sous pression
<b>Planches:</b>	40 x 140 mm
<b>Supports:</b>	42 mm



#P523





#P501 + 2 x #P500

## TABLE #P501

En combinaison avec les bancs correspondants Athènes et Vienne (#P500 & P100/#P101) ces sets sont facilement accessibles pour les personnes moins valides.

Longueur:	2000 mm
Largeur:	800 mm
Hauteur:	740 mm
Bois:	bois dur classe de durabilité 1 à 2
Planches:	35 x 120 mm
Supports:	70 x 120 mm



#P511 + 2 x #P510

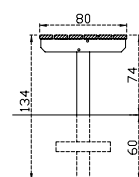
## TABLE #P511

En combinaison avec les bancs correspondants Athènes et Prague (#P510 & P400/#P401) ces sets sont facilement accessibles pour les personnes moins valides.

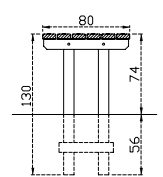
Longueur:	2000 mm
Largeur:	800 mm
Hauteur:	740 mm
Bois:	pin rouge du Nord imprégné sous pression
Planches:	45 x 120 mm
Supports:	57 x 95 mm



Rallonge sur commande pour accès facile pour fauteuils roulants



#P501



#P511





#P502 + 2 x #P210

## TABLE AVEC PIED EN BETON #P502

Cette table peut être combinée avec les bancs Budapest et Varsovie.

Longueur:	2000 mm
Largeur:	800 mm
Hauteur:	740 mm
Bois:	bois dur classe de durabilité 1 à 2
Planches:	35 x 120 mm
Supports:	béton vibré armé



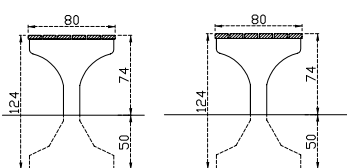
Rallonge sur commande pour  
accès facile pour fauteuils roulants



#P512 + 2 x #P211

## TABLE AVEC PIED EN BETON #P512

Bois:	pin rouge du Nord imprégné sous pression
Planches:	45 x 120 mm



#P502

#P512



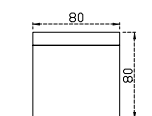


P508 + 2 x P805

## TABLE AVEC PIED EN METAL #P508

Cette table est complètement prémontrée et peut être combinée avec un banc Dubai (#P805 & #P806). D'autres modèles de tables correspondant aux bancs Shanghai, Hong Kong et Beijing sont disponibles sur demande.

Longueur:	2000 mm
Largeur:	800 mm
Hauteur:	800 mm
Bois:	padouk classe de durabilité 1
Planches:	57 x 120 mm
Supports:	métal traité contre la rouille et revêtu en polyester



#P508

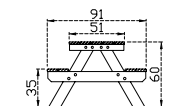




## TABLE DE PIQUE-NIQUE RECTANGULAIRE POUR ENFANTS #P560

Une table solide avec des bancs intégrés, spécialement adaptée aux enfants; peut être fixée au sol avec des équerres de fixation; livrée en kit.

Longueur:	1200 mm
Largeur:	910 mm
Hauteur:	600 mm
Bois:	pin rouge du Nord imprégné sous pression
Planches:	22 x 95 mm
Supports:	35 x 95 mm



#P560

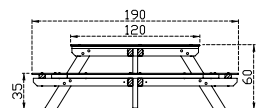




## TABLE DE PIQUE-NIQUE RONDE POUR ENFANTS #P531

Une table ronde avec bancs intégrés, spécialement adaptée aux enfants; peut être fixée au sol avec des équerres de fixation; livrée en kit.

<b>Diamètre:</b>	1900 mm
<b>Hauteur:</b>	600 mm
<b>Bois:</b>	pin rouge du Nord imprégné sous pression
<b>Supports:</b>	45 x 95 mm
<b>Matériaux:</b>	polyéthylène 12 mm Table solidifiée par le dessous



#P531









# CORBEILLES

Notre large gamme de corbeilles vous donne la possibilité de choisir la corbeille appropriée pour votre environnement. Tous les modèles sont fonctionnels et le remplissage est pratique et facile.

## CORBEILLES EN BOIS



**CLIPO #P720**

55



**CLIPO #P721**

55



**CLIPO #P722**

55



**CLIPO #P723**

55



**CALIPSO #P725**

56



**CALIPSO #P726**

56



**ZINO #P730**

57



**ZINO #P731**

57



**PLANO #P701**

58



**PLANO #P702**

58



**PLANO #P703**

58



**PLANO #P704**

58



**PLANO #P705**

58



**PLANO #P706**

58



**RONDINO #P710**

59



**RONDINO #P711**

59

## CORBEILLES EN BOIS ET METAL



**RALUPO #P740**

60



**RALUPO #P741**

60



**TYGO #P742**

61



**TYGO #P743**

61



**CUPIDO #P715**

62



**PLATO #P735**

63

## CORBEILLES EN METAL





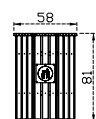




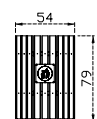
## CLIPO #P720

Cette corbeille en padouk, livrée complètement assemblée est placée sur un socle en béton (#P720 avec couvercle, #P721 sans couvercle) ou fixée à un poteau en acier galvanisé qui sera bétonné (#P722 avec couvercle, #P723 sans couvercle). Un seau en tôle galvanisée avec poignées est compris. Le seau et le couvercle sont fixés par une chaîne pour protéger contre le vol. Les planches sont fixées à l'aide de vis en inox.

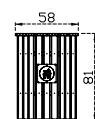
Largeur:	580 mm
Hauteur:	810 mm
Bois:	padouk classe de durabilité 1
Planches:	22 x 55 mm
Contenance:	45 litres



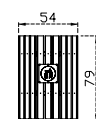
#P720



#P721



#P722



#P723



**CLIPO #P721** L 540 x H 790 mm

**CLIPO #P722** L 580 x H 810 mm

**CLIPO #P723** L 540 x H 790 mm

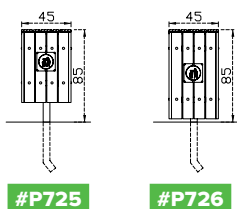




## CALIPSO #P725

Une corbeille entièrement assemblée en padouk.  
La poubelle est idéale pour les pelouses: autour du tube en acier on peut facilement tondre (#P725).  
Il y a également un modèle jusqu'au sol (#P726).  
Le couvercle est équipé d'une serrure à trois points avec clé universelle. Ceci permet d'utiliser une seule clé pour vider toutes les poubelles dans une région. En plus la corbeille est fournie d'un seau en métal (contenance 45L), attaché avec une chaîne.

Largeur:	450 mm
Hauteur:	850 mm
Bois:	padouk classe de durabilité 1
Planches:	22 x 95 mm
Contenance:	45 litres



## CALIPSO #P726

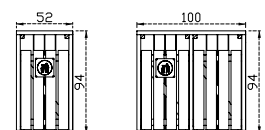




## ZINO #P730

Des corbeilles conçues pour les jardins publics. Très beau modèle contemporain et facile à vider. A l'intérieur il y a un cadre métallique autour duquel on peut accrocher un sac poubelle. La porte est munie à l'arrière d'une glissière pour la verrouiller. Les poubelles peuvent être facilement fixées au sol avec des boulons à expansion.

Largeur:	520 mm
Hauteur:	940 mm
Bois:	pin rouge du Nord imprégné sous pression
Planches:	22 x 145 mm



#P730

#P731



## ZINO #P731

Largeur:	1000 mm
Hauteur:	940 mm





## PLANO #P701 - #P702

Ces corbeilles en pin rouge du Nord sont livrées complètement assemblées, placées sur un socle en béton (#P702 avec toit; #P704 sans toit) ou fixées à un poteau en acier galvanisé qui sera bétonné (#P701 avec toit; #P703 sans toit). La corbeille contient un seau en tôle galvanisée. Une chaîne fixée au seau protège contre le vol. Le vidage est facile grâce au toit qui s'articule. Les planches sont fixées avec des vis en inox.

Largeur:	620 mm
Hauteur:	1140 mm
Bois:	pin rouge du Nord imprégné sous pression
Planches:	22 x 57 mm
Toit:	polyéthylène 12 mm
Contenance:	45 litres

## PLANO #P703 - #P704

Largeur:	540 mm
Hauteur:	840 mm



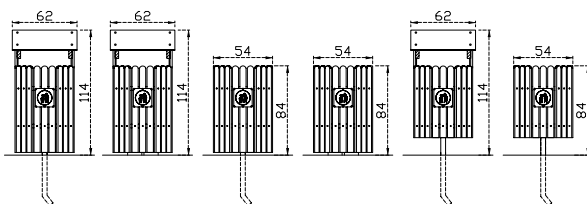
## PLANO #P705

Ce modèle permet de tondre la pelouse en dessous de la corbeille. Les planches sont juste assez longues pour que la poubelle ne soit pas visible.

Largeur:	620 mm
Hauteur:	1140 mm

## PLANO #P706

Largeur:	540 mm
Hauteur:	840 mm



#P701 #P702 #P703 #P704 #P705 #P706



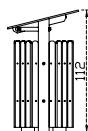




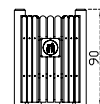
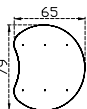
## RONDINO #P710

Cette corbeille est en harmonie avec l'environnement. Livrée complètement assemblée, placée sur un socle en béton. La corbeille contient un seau en tôle galvanisée. Une chaîne fixée au seau protège contre le vol. Le vidage est facile grâce au toit qui s'articule. Les planches sont fixées avec des vis en inox.

Longueur:	790 mm
Largeur:	650 mm
Hauteur:	1120 mm
Bois:	pin rouge du Nord imprégné sous pression
Planches:	22 x 57 mm
Supports:	Ø 100 mm
Toit:	polyéthylène 12 mm
Contenance:	45 litres



#P710



#P711



## RONDINO #P711

Longueur:	540 mm
Largeur:	660 mm
Hauteur:	900 mm

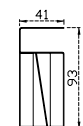




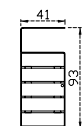
## RALUPO #P740

Poubelle contemporaine, avec serrure, qui se marie parfaitement avec le banc Salou. Un nouveau look pour votre ville commence chez Houtland. La contenance du seau est de 45 litres. La fixation se fait au sol grâce à des boulons à expansion.

Longueur:	410 mm
Largeur:	400 mm
Hauteur:	930 mm
Bois:	bois dur classe de durabilité 1 à 2
Planches:	22 x 120 mm
Supports:	métal rouillé



#P740



#P741



## RALUPO #P741

avec planches horizontales

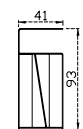




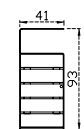
## TYGO #P742

Poubelle contemporaine, avec serrure, qui se marie parfaitement avec le banc Shanghai. Un nouveau look pour votre ville commence chez Houtland. La contenance du seau est de 45 litres. La fixation se fait au sol grâce à des boulons à expansion.

Longueur: 410 mm  
 Largeur: 400 mm  
 Hauteur: 930 mm  
 Bois: padouk  
 classe de durabilité 1  
 Planches: 22 x 120 mm  
 Supports: métal traité contre la rouille  
 et revêtu en polyester



#P742



#P743

## TYGO #P743

avec planches horizontales

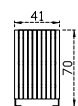




## CUPIDO #P715

Cette poubelle, avec serrure, dispose d'un cadre en métal, décoré avec des lattes en padouk. Elle s'accorde bien avec certains bacs à fleurs et bancs avec pieds en métal. L'uniformité dans une ville universelle. Le seau a une contenance de 45 litres. La fixation se fait au sol grâce à des boulons à expansion.

Longueur:	410 mm
Largeur:	490 mm
Hauteur:	700 mm
Bois:	padouk
	classe de durabilité 1
Planches:	22 x 35 mm
Supports:	métal traité contre la rouille et revêtu en polyester



#P715

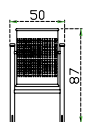




## PLATO #P735

Une corbeille en métal qui correspond au banc Ohio.  
 Cette poubelle robuste ne nécessite aucun entretien  
 et est disponible en couleur anthracite.

Longueur:	500 mm
Largeur:	400 mm
Hauteur:	870 mm
Matériaux:	métal, couleur anthracite traité contre la rouille et revêtu en polyester



#P735





# BACS A FLEURS

Coloré au printemps, luxuriant en été et agréablement vert en automne, les bacs à fleurs rendent un petit peu plus de couleur à notre monde de béton. Les bacs à fleurs en ville participent au fleurissement des espaces publics pour les rendre plus accueillants et peuvent être utilisés pour permettre le passage aux piétons, cyclistes, ...



## BACS A FLEURS EN PLANCHES HORIZONTALES



70



70



70



70



70



70



71



71



71



71



71



71



## BACS A FLEURS EN POUTRES



#P630

72



#P631

72



#P632

72



#P633

72



#P634

72



#P635

72



#P636

72



#P640

73



#P641

73



#P642

73



#P643

73




#P631A

74



#P631B

74



#P633A

74



#P633B

74



#P635A

74



#P635B

74

## BACS A FLEURS EN PLANCHES VERTICALES



#H652X

75



#H652Y

75



#P652A

75



#P652B

75



#H650

76



#H651

76



#H653

76



#H654

76



#H655

76



#H656

76



#H657

76



#H658

76



#P650

77



#P651

77



#P653

77



#P654

77



#P655

77



#P656

77



#P657

77



#P658

77



## BACS A FLEURS AVEC CADRE



#P670

78



#P671

78



#P672

78



#P673

78



#P660

79

## BACS A FLEURS QUADRO



QUADRO #P680

80



QUADRO #P681

80



QUADRO #P682

80



QUADRO #P683

80



QUADRO #P684

80



QUADRO #P685

80



QUADRO #P686

80



QUADRO #P687

80



QUADRO #H680

81



QUADRO #H681

81



QUADRO #H682

81




QUADRO #H683

81



QUADRO #H684

81



QUADRO #H685

81



QUADRO #H686

81



QUADRO #H687

81

## BACS A FLEURS EN LATTES



#H600

82



#H601

82



#H602

82



#H603

82



#H604

82



#H605

82



#H606

82



#H607

82

## COLONNES A FLEURS



#H675

83



#H676

83



#H677

83

## POTAGERS



#M100

85



#M200

85



#M101

85



#M201

85



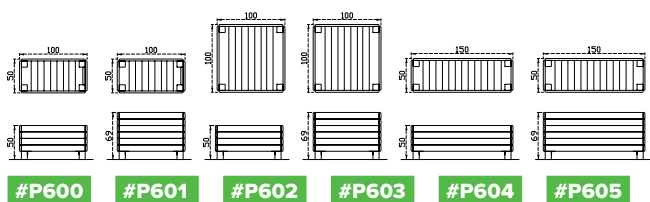


## BAC A FLEURS EN PLANCHES HORIZONTALES #P600

Les bacs à fleurs en planches horizontales sont faites de planches rabotées qui sont vissés avec des vis en acier inoxydable. Ceux-ci sont disponibles en bois tropical dur (28mm) – une couche de protection pour l'extérieur ou en pin rouge du Nord (35 mm). Les pieds sont en pin du Nord. La fabrication sur mesure est possible sur demande. Le revêtement intérieur est en matière synthétique.

**Longueur:** 1000 mm  
**Largeur:** 500 mm  
**Hauteur:** 500 mm  
**Bois:** bois dur  
 1 couche de protection pour l'extérieur  
 classe de durabilité 1 à 2

**Planches:** 28 x 95 mm



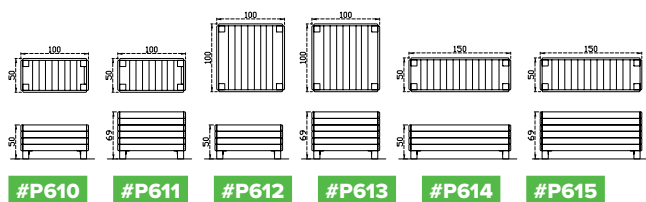
- #P601** L 1000 x L 500 x H 700 mm
- #P602** L 1000 x L 1000 x H 500 mm
- #P603** L 1000 x L 1000 x H 700 mm
- #P604** L 1500 x L 500 x H 500 mm
- #P605** L 1500 x L 500 x H 700 mm





## BAC A FLEURS EN PLANCHES HORIZONTALES #P610

**Longueur:** 1000 mm  
**Largeur:** 500 mm  
**Hauteur:** 500 mm  
**Bois:** pin rouge du Nord  
 imprégné sous pression  
**Planches:** 35 x 95 mm



- #P611** L 1000 x L 500 x H 700 mm
- #P612** L 1000 x L 1000 x H 500 mm
- #P613** L 1000 x L 500 x H 700 mm
- #P614** L 1500 x L 500 x H 500 mm
- #P615** L 1500 x L 500 x H 700 mm







## BAC A FLEURS EN POUTRES #P630

Bac à fleurs fabriqué de poutres superposées en épicéa, avec revêtement intérieur en matière synthétique. Un banc peut être monté entre 2 jardinières. De la fabrication sur mesure est possible.


Longueur: 1000 mm  
 Largeur: 500 mm  
 Hauteur: 470 mm  
 Bois: épicéa  
 imprégné sous pression  
 Poutres: 70 x 70 mm

## BANC 1.6 M #P636

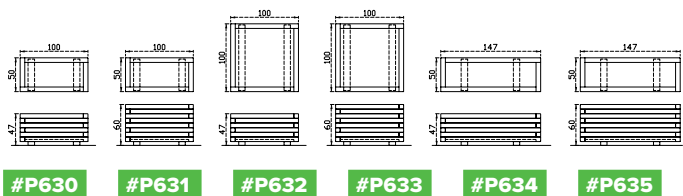
Ce banc est spécialement conçu comme liaison entre deux bacs à fleurs. Les passants peuvent profiter d'une pause entre les fleurs.

Longueur: 1600 mm

<b>#P631</b>	L 1000 x L 500 x H 600 mm
<b>#P632</b>	L 1000 x L 1000 x H 470 mm
<b>#P633</b>	L 1000 x L 1000 x H 600 mm
<b>#P634</b>	L 1470 x L 500 x H 470 mm
<b>#P635</b>	L 1470 x L 500 x H 600 mm



2x #P631 + #P636

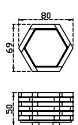




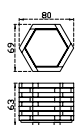


## BAC A FLEURS EN POUTRES – HEXAGONAL #P640

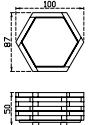
**Longueur:** 800 mm  
**Largeur:** 690 mm  
**Hauteur:** 50 mm  
**Bois:** épicéa  
 imprégné sous pression  
**Poutres:** 70 x 70 mm



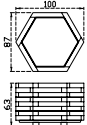
#P640



#P641



#P642



#P643

**#P641** L 800 x L 690 x H 630 mm

**#P642** L 1000 x L 870 x H 500 mm

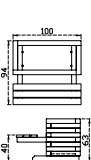

**#P643** L 1000 x L 870 x H 630 mm



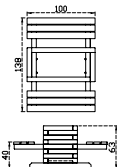


## BAC A FLEURS EN POUTRES + BANC(S) #P631A

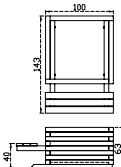
**Longueur:** 1000 mm  
**Largeur:** 940 mm  
**Hauteur:** 630 mm  
**Bois:** épicéa  
 imprégné sous pression  
**Poutres:** 70 x 70 mm



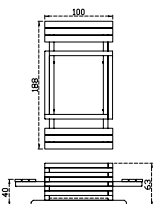
#P631A



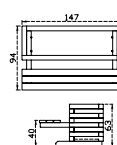
#P631B



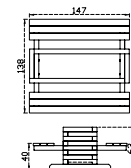
#P633A



#P633B



#P635A



#P635B

**#P631B** L 1000 x L 1380 x H 630 mm

**#P633A** L 1000 x L 1430 x H 630 mm

**#P633B** L 1000 x L 1880 x H 630 mm

**#P635A** L 1470 x L 940 x H 630 mm

**#P635B** L 1470 x L 1380 x H 630 mm





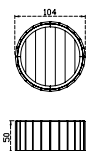
## BAC A FLEURS ROND

### #H652X

Bac à fleurs très élégant en planches verticales, biseautées en haut; en bois tropical (classe 1 à 2) ou en pin rouge du Nord; avec revêtement intérieur en matière synthétique. Le modèle rond a un revêtement en bois dur à l'intérieur. Pieds et supports sont en pin rouge du Nord.

**Diamètre:** 1040 mm  
**Hauteur:** 500 mm  
**Bois:** bois dur  
 1 couche de protection pour l'extérieur  
 classe de durabilité 1 à 2  
**Planches:** 35 x 120 mm

**#H652Y** L 1040 mm x H 700 mm



**#H652X** **#P652A**



**#H652Y** **#P652B**



**#P652A** L 1040 x H 500 mm

**#P652B** L 1040 x H 700 mm

**Bois:** pin rouge du Nord  
 imprégné sous pression

**Planches:** 35 x 145 mm





## BAC A FLEURS EN PLANCHES VERTICALES

### #H650

Longueur: 970 mm  
 Largeur: 450 mm  
 Hauteur: 500 mm  
 Bois: bois dur  
 1 couche de protection  
 pour l'extérieur  
 classe de durabilité 1 à 2  
 Planches: 35 x 120 mm

### AVEC 1 BANC #H657

Dimensions: L 1490 x L 1010 x H 700 mm  
 Planches: 35 x 145 mm  
 Planches siège: 28 x 95 mm

### AVEC 2 BANCS #H658

Dimensions: L 1490 x L 1430 x H 700 mm

### #H651

L 970 x L 450 x H 700 mm

### #H653

L 970 x L 970 x H 500 mm

### #H654

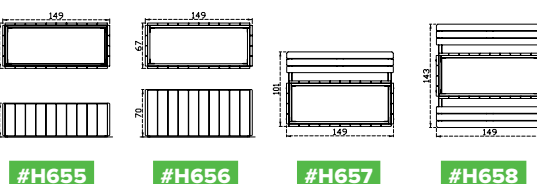
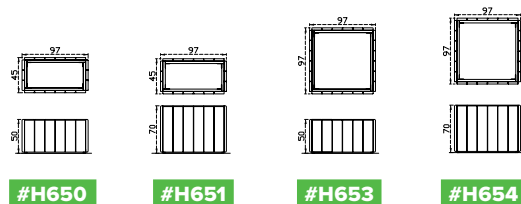
L 970 x L 970 x H 700 mm

### #H655

L 1490 x L 580 x H 500 mm

### #H656

L 1490 x L 580 x H 700 mm







## BAC A FLEURS EN PLANCHES VERTICALES

### #P650

Longueur: 970 mm  
 Largeur: 520 mm  
 Hauteur: 500 mm  
 Bois: pin rouge du Nord  
 imprégné sous pression  
 Planches: 35 x 145 mm

### #P651

L 970 x L 520 x H 700 mm

### #P653

L 970 x L 970 x H 500 mm

### #P654

L 970 x L 970 x H 700 mm

### #P655

L 1570 x L 670 x H 500 mm

### #P656

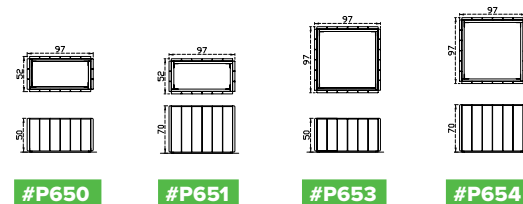
L 1570 x L 670 x H 700 mm

## AVEC 1 BANC #P657

Dimensions: L 1570 x L 1090 x H 700 mm  
 Planches: 35 x 120 mm  
 Planches siège: 35 x 95 mm

## AVEC 2 BANCS #P658

Dimensions: L 1570 x L 1520 x H 700 mm

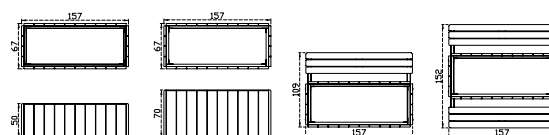


#P650

#P651

#P653

#P654



#P655

#P656

#P657

#P658

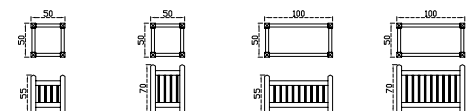




## BAC A FLEURS AVEC CADRE #P670

Un bac à fleurs très élégant entièrement assemblé à tenon et mortaise ; avec revêtement intérieur en matière synthétique. Grâce à sa finition parfaite, il peut aussi être utilisé à l'intérieur.

Longueur:	500 mm
Largeur:	500 mm
Hauteur:	550 mm
Bois:	pin rouge du Nord imprégné sous pression
Planches:	16 x 95 mm et 45 x 70 mm
Supports:	70 x 70 mm



#P670

#P671

#P672

#P6734

#P671

L 500 x L 500 x H 700 mm

#P672

L 1000 x L 500 x H 550 mm

#P673

L 1000 x L 500 x H 700 mm

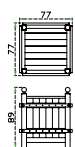




## BAC A FLEURS ORANGERIE #P660

Un bac à fleurs prestigieux assemblé à tenon et mortaise en chêne certifié. Revêtement intérieur en matière synthétique. Grâce à sa finition parfaite, il peut aussi être utilisé à l'intérieur.

Longueur:	770 mm
Largeur:	770 mm
Hauteur:	890 mm
Bois:	chêne
	1 couche de protection pour l'extérieur
Planches:	28 x 95 mm
Supports:	70 x 70 mm



#P660



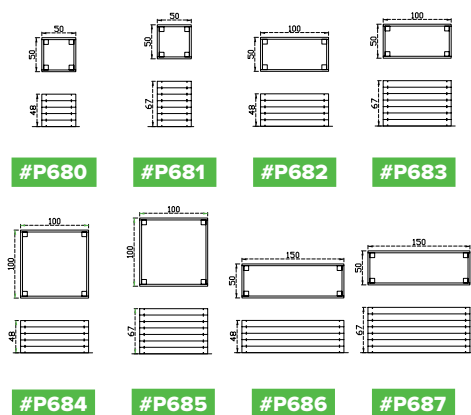





## QUADRO #P680

Un bac à fleurs moderne avec un look élégant. Fixation avec des vis en acier inoxydable. Pieds toujours en pin. De la fabrication sur mesure est possible.

Longueur: 500 mm  
 Largeur: 500 mm  
 Hauteur: 480 mm  
 Bois: pin rouge du Nord  
 imprégné sous pression  
 Planches: 35 x 95 mm



### #P681

L 500 x L 500 x H 670 mm

### #P682

L 500 x L 1000 x H 480 mm

### #P683

L 500 x L 1000 x H 670 mm

### #P684

L 1000 x L 1000 x H 480 mm

### #P685

L 1000 x L 1000 x H 670 mm

### #P686

L 500 x L 1500 x H 480 mm

### #P687

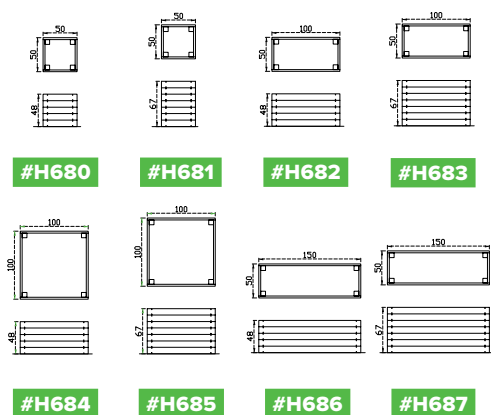
L 500 x L 1500 x H 670 mm





## QUADRO #H680

**Longueur:** 500 mm  
**Largeur:** 500 mm  
**Hauteur:** 480 mm  
**Bois:** bois dur  
 1 couche de protection  
 pour l'extérieur  
 classe de durabilité 1 à 2  
**Planches:** 28 x 95 mm



**#H681**  
**#H682**  
**#H683**  
**#H684**  
**#H685**  
**#H686**  
**#H687**

L 500 x L 500 x H 670 mm  
 L 500 x L 1000 x H 480 mm  
 L 500 x L 1000 x H 670 mm  
 L 1000 x L 1000 x H 480 mm  
 L 1000 x L 1000 x H 670 mm  
 L 500 x L 1500 x H 480 mm  
 L 500 x L 1500 x H 670 mm



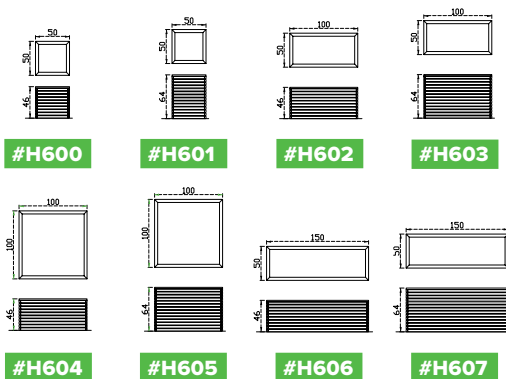


## BAC A FLEURS EN LATTES #H600

Un bac à fleurs très solide et gracieux en padouk fabriqué en fines lattes. De la fabrication sur mesure est possible. Le revêtement intérieur est en bois tropical.

**Longueur:** 500 mm  
**Largeur:** 500 mm  
**Hauteur:** 460 mm  
**Bois:** padouk  
 classe de durabilité 1  
**Planches:** 22 x 35 mm

Aussi disponible en pin rouge du Nord sur demande



<b>#H601</b>	L 500 x L 500 x H 640 mm
<b>#H602</b>	L 1000 x L 500 x H 460 mm
<b>#H603</b>	L 1000 x L 500 x H 640 mm
<b>#H604</b>	L 1000 x L 1000 x H 460 mm
<b>#H605</b>	L 1000 x L 1000 x H 640 mm
<b>#H606</b>	L 1500 x L 500 x H 460 mm
<b>#H607</b>	L 1500 x L 500 x H 640 mm





## COLONNE A FLEURS #H675

Colonne à fleurs très moderne et indestructible en padouk. Le fond est surélevé pour les hauteurs de 780 et 1030 mm.

Longueur:	400 mm
Largeur:	400 mm
Hauteur:	530 mm
Bois:	padouk
Matériaux:	classe de durabilité 1
Planches:	22 x 145 mm

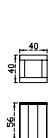
Aussi disponible en pin rouge du Nord sur demande



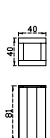
**#H676**  
**#H677**

L 400 x L 400 x H 780 mm

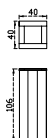
L 400 x L 400 x H 1030 mm



#H675




#H676



#H677







## POTAGER AU SOL

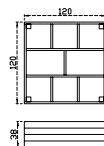
### #M100

Idéal pour les écoles, maisons de repos, ...  
Pour la culture des légumes et des herbes.  
Educatif et amusant pour tous. Livré en kit.

**Dimensions:** L 1200 x L 1200 x H 380mm  
**Bois:** pin rouge du Nord  
imprégné sous pression  
**Planches:** 22 x 95 mm

### #M200

**Bois:** bois dur  
1 couche de protection  
pour l'extérieur  
classe de durabilité 1 à 2  
**Planches:** 22 x 95 mm



#M100 #M200



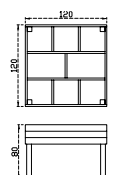
## POTAGER SUR TABLE

### #M101

**Dimensions:** L 1200 x L 1200 x H 800mm  
**Bois:** pin rouge du Nord  
imprégné sous pression  
**Planches:** 22 x 95 mm  
**Supports:** 70 x 70 mm

### #M201

**Bois:** bois dur  
1 couche de protection  
pour l'extérieur  
classe de durabilité 1 à 2  
**Planches:** 22 x 95 mm  
**Supports:** 57 x 57 mm



#M101 #M201





# PANNEAUX D'INFORMATION

Les panneaux d'affichage en bois de HOUTLAND sont à la fois fonctionnels et en harmonie avec l'environnement. Grâce à l'imprégnation du bois et à une structure solide nos panneaux passent l'épreuve du temps.

## PANNEAUX D'INFORMATION



88



88



89



90



90



91



91



91



91





## RIVIERA AVEC TOIT #P000

Un panneau d'information avec ou sans toiture en bois; idéal à placer dans les parcs, les espaces verts publics et les réserves naturelles. Peut être construit à l'avant et/ou à l'arrière avec un panneau transparent, avec gond et serrure. Le panneau d'affichage est constitué d'un panneau en contreplaqué.

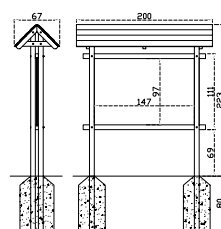
Longueur:	2000 mm
Largeur:	670 mm
Hauteur:	2230 mm
Bois:	pin rouge du Nord imprégné sous pression
Planches:	45 x 70 mm
Supports:	70 x 70 mm

## TABLEAU TRANSPARENT #P001

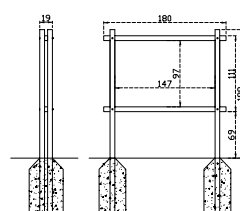
**Matériaux:** polycarbonate avec cadre en bois avec gonds, serrure et clé

## RIVIERA #P010

Longueur:	1800 mm
Largeur:	190 mm
Hauteur:	1890 mm



#P000



#P010





## HARDTREE #P020

Un panneau d'information en bois tropical dur avec panneau d'affichage en contreplaqué. Disponible en différentes dimensions. Peut être construit à l'avant et/ou à l'arrière avec un panneau transparent, avec gond et serrure.

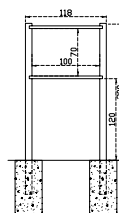
Longueur:	1180 mm
Hauteur:	2000 mm
Bois:	bois dur classe de durabilité 1 à 2
Planches:	35 x 120 mm
Supports:	90 x 90 mm

Fabrication sur mesure: surface d'affichage jusqu'à 1200 x 1900 mm



## TABLEAU TRANSPARENT #P021

**Matériaux:** polycarbonate avec cadre en bois  
avec gonds, serrure et clé



#P020





## FOREST - SMAL #L000

Un panneau d'information avec ou sans toit. Peut être construit à l'avant et/ou à l'arrière avec un panneau en polycarbonate dans un cadre en bois (qui s'articule par le haut pour le modèles medium et large) pour protéger les affiches. Les volets latéraux du panneau L011 et le modèle Smal peuvent aussi être prévus, à l'avant et/ou l'arrière, d'un panneau en polycarbonate dans un cadre en bois qui s'ouvre facilement grâce à un système d'articulation (avec serrure et clef), ce qui convient à des affiches temporaires. Le toit est au choix en bois ou en polycarbonate. Les poteaux sont à sceller à l'aide de fers galvanisés.

Longueur:	1100 mm
Hauteur:	2400 mm
Bois:	pin rouge du Nord imprégné sous pression
Planches:	45 x 70 mm
Supports:	120 x 120 mm

## FOREST - MEDIUM #L001

Longueur:	2300 mm
Hauteur:	2400 mm

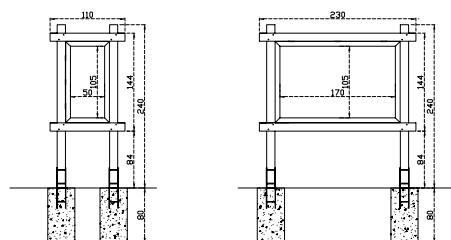
## TABLEAU TRANSPARENT

Largeur cadre:	70 mm
Matériaux:	polycarbonate avec cadre en bois avec gonds, serrure et clé

### POUR FOREST SMAL #F001

### POUR FOREST MEDIUM ET LARGE #F002

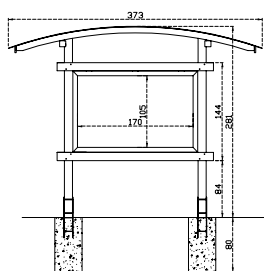
### POUR VOLET LATERAL FOREST LARGE #F003



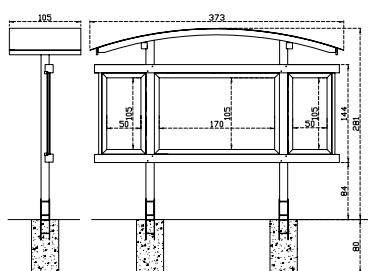
#L000 + #F001

#L001 + #F002





#L010 #L012 + #F002



#L011 #L013 + #F002 + 2 x #F003



## FOREST - TOIT POLYCARBONATE

**M #L010** L 3730 x L 1050x H 2810 mm

**L #L011** L 3730 x L 1050x H 2810 mm



## FOREST - TOIT BOIS

**M #L012** L 3730 x L 1050x H 2810 mm

**L #L013** L 3730 x L 1050x H 2810 mm





# POINT RENCONTRE

Le kiosque en bois est un lieu idéal pour se réfugier des  
averses ou du soleil. Le point rencontre est un endroit attrayant  
pour les jeunes. Pour chacun son plaisir grâce à Houtland.

## POINT RENCONTRE



#G100

94



#G101

94



#P350

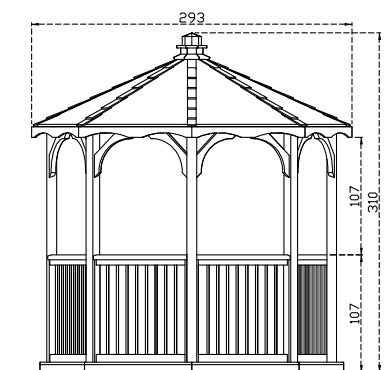
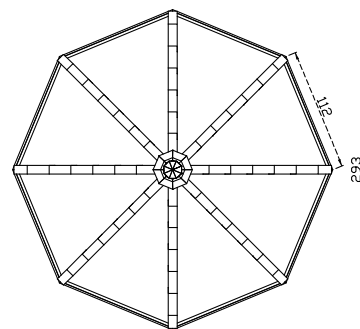
95



#P351

95





#G100

## GLORIETTE ORIENTALE #G100

Une gloriette octogonale avec un plancher prémonté. Toit en cèdre, prémonté avec des agrafes en inox. Balustrade à barres métalliques noires en kit. Un banc en 7 pièces peut être ajouté en option. Un refuge élégant dans chaque parc !

Diamètre plancher:	2800 mm
Largeur:	2930 mm
Hauteur:	3100 mm
Bois:	pin rouge du Nord imprégné sous pression
Planches:	22 x 120 mm et 45 x 70 mm
Supports:	90 x 90 mm



## BANC EN 7 PIECES #G101

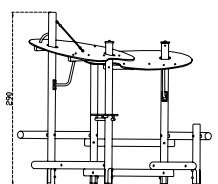




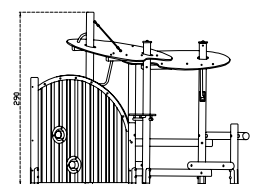
## POINT RENCONTRE #P350

Un lieu de rencontre attrayant pour les jeunes, avec des bancs originaux qui permettent toutes sortes d'exercices physiques, tels que grimper, se pendre, se dégourdir, etc. Grâce à sa conception ouverte, les jeunes peuvent jeter un regard sur ce qui se passe autour d'eux. L'ensemble peut être fermé d'un côté par un panneau (modèle avec panneau n° P351). Construction très solide.

**Dimensions:** L 2900 X L 2900 X H 2900 mm  
**Bois:** mélèze; rondins sciés hors cœur diam. 120 mm; planches 22 mm; une couche de protection pour l'extérieur  
**Matériaux:** toit et table en polyéthylène supports métalliques à sceller



#P350



#P351

## AVEC PANNEAU #P351

**Longueur:** 3050 mm  
**Largeur:** 3000 mm  
**Hauteur:** 2900 mm







# CANISSETTE

Pour une ville où le chien a sa place! La présence du chien, l'ami fidèle de l'homme dans le milieu citadin, entraîne inévitablement la présence d'excréments sur les trottoirs, sur les plages, sur les pelouses des jardins publics, etc. L'obligation pour le maître de ramasser lui-même les excréments de son compagnon n'est pas la seule solution. En effet, notre esprit civique est-il suffisamment grand ? D'autre part, les personnes âgées ont souvent des difficultés pour se baisser. Et que faire des poteaux de réverbère souillés par les urines des chiens ? La création de zones spécifiques pour les besoins naturels des chiens résout en grande partie ce problème. De la dolomite ou de la chaux sont idéales comme surface du sol ; l'urine est absorbée et neutralisée. Le panneau de signalisation est compris.

## CANISSETTE



#H200

99



#H300

99



#H400

99









## CANISSETTE H200

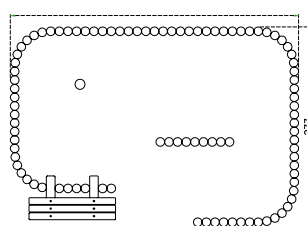
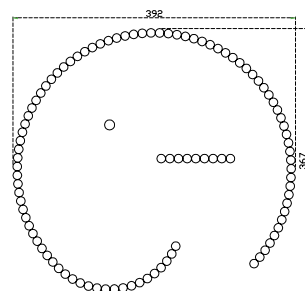
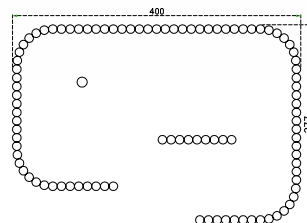
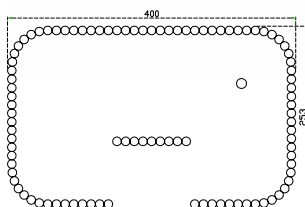
<b>Superficie:</b>	10 m <sup>2</sup>
<b>Bois:</b>	pin rouge du Nord: Ø 120 mm imprégné sous pression
90 rondins calibrés	H 1000 mm
2 rondins calibrés	H 1200 mm
2 rondins calibrés	H 1600 mm
5 rondins calibrés	H 2000 mm
1 rondin calibré	H 2000 mm (Ø 160 mm)

## BANC H300

<b>Longueur:</b>	1200 mm
------------------	---------

## PANNEAU DE SIGNALISATION H400

<b>Dimensions:</b>	400 x 400 mm
<b>Matériaux:</b>	aluminium résistant au vandalisme et à l'ultraviolet



#H300

#H200





# ARCEAUX A VELO

Les arceaux à vélo, adaptés à tout type de vélo, sont très populaires et assurent la sécurité dans chaque ville.

## ARCEAUX A VELO



#P906

102



#P901

103



#P904

103

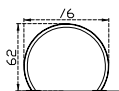




## ARCEAU A VELO - ROUILLE #P906

L'arceau à vélo en métal rouille est idéal en combinaison avec le banc Salou et la poubelle Ralupo. A fixer avec des boulons à expansion.

Longueur:	760 mm
Largeur:	45 mm
Hauteur:	620 mm
Matériaux:	métal rouillé



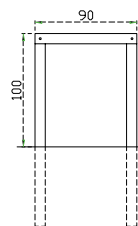
#P906



## ARCEAU A VELO - BOIS #P901

Arceau à vélo en bois dur. Cette construction robuste mais tout aussi simple, est à sceller.

Longueur:	900 mm
Largeur:	90 mm
Hauteur:	1000 mm
Bois:	bois dur classe de durabilité 1 à 2
Supports:	90 X 90 mm

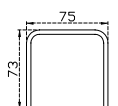


#P901

## ARCEAU A VELO - METAL #P904

L'arceau à vélo en métal galvanisé est extrêmement robuste et très léger à manipuler. A fixer avec des boulons à expansion.

Longueur:	750 mm
Largeur:	90 mm
Hauteur:	730 mm
Matériaux:	métal galvanisé



#P904







# BORNES ANTI-STATIONNEMENT

Dans chaque ville ou sur chaque place publique des bornes de délimitation contribuent à la sécurité routière. Les bornes en bois délimitent, balisent, protègent et décorent de façon naturelle notre environnement.

## BORNES ANTI-STATIONNEMENT



#P910

106



#P911

106



#P914

106



#P915

106



#P912

106



#P913

106



#P916

106



#P917

106



#P905

106



#P907

106



#P922

107

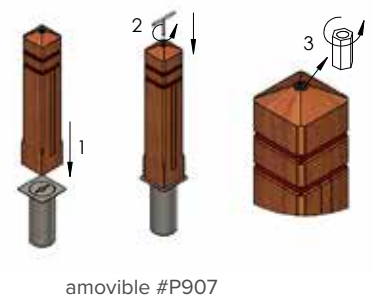
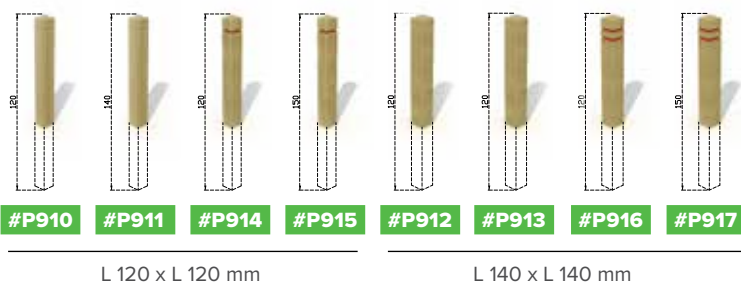





## BORNES ANTI-STATIONNEMENT EN BOIS

Chaque borne est rabotée sur 4 côtés et présente une tête diamant.  
Les bornes sont sciées hors cœur et la présence de fentes est donc minimale.

**Pin rouge du Nord – imprégné sous pression**



**Azobé – non traité – classe de durabilité 1**



catadioptr en aluminium #P903



## BORNE ANTI-STATIONNEMENT EN METAL

Borne en acier galvanisé avec un anneau en inox en haut. La borne est à sceller.

**Diamètre:** 95 mm

**Traitement:** traité contre la rouille et revêtu en polyester

Un modèle amovible est disponible sur demande.

Métal



#P922





# BORNES DE SIGNALISATION

Ces modèles s'emploient pour signaler un parcours de VTT  
ou une piste de santé et pour délimiter un circuit cyclotouriste ou pédestre.

## BORNES DE SIGNALISATION



#P920

111



#P921

111



#P925

111



#P926

111



#P930

111









## BORNES DE SIGNALISATION

### BISEAUTE + ROND

**Bois:** mélèze / pin rouge du Nord  
imprégné sous pression

**Diamètre:** 120 mm

**Longueur:** 1200 mm et 1400 mm

### BISEAUTE + CARRE

**Bois:** mélèze / pin rouge du Nord  
imprégné sous pression

**Dimensions:** 120 x 120 mm

**Longueur:** 1200 mm et 1400 mm

### EN POINTE

**Bois:** pin rouge du Nord  
imprégné sous pression

**Dimensions:** 45 x 195 mm


**Longueur:** 1500 mm




#P920



#P921



#P925



#P926



#P930





# BOIS ROND

Houtland est le spécialiste de piquets, en bois rond et carré, en bois tropical ou en pin du Nord imprégné.  
Différentes longueurs et épaisseurs sont en stock.

## BOIS ROND



**EPICEA**

114



**CHATAIGNIER**

114



**ROBINIER**

115





## PIQUETS EN EPICEA

**Bois:** épicéa - imprégné sous pression  
écorcé et pointé  
mesuré au gros bout

**Diamètre:** 70 mm

**Longueur:** 1200 mm **#6127**  
1400 mm **#6147**  
1600 mm **#6167**  
1800 mm **#6187**  
2500 mm **#6257**

**Diamètre:** 80 mm

**Longueur:** 1600 mm **#6168**  
1800 mm **#6188**  
2000 mm **#6208**  
2500 mm **#6258**  
3000 mm **#6308**

**Diamètre:** 90 mm

**Longueur:** 1800 mm **#6189**  
2000 mm **#6209**

**Diamètre:** 100 mm

**Longueur:** 2000 mm **#6201**  
2500 mm **#6251**

## PIQUETS EN CHATAIGNIER

**Bois:** châtaignier – non traité  
classe de durabilité 1 à 2  
écorcé et pointé  
mesuré au gros bout

**Diamètre:** 80 mm

**Longueur:** 1200 mm **#0129**  
1800 mm **#0180**  
2000 mm **#0200**  
2500 mm **#0250**

## COLLIER POUR ARBRE

**#7002**

**Matériaux:** synthétique 25 x 630 mm







## RONDINS EN ROBINIER PONCE

Ces poteaux ont la forme naturelle de l'arbre et sont disponibles en diverses longueurs et diamètres. Idéal comme décoration ou pour la construction d'une aire de jeux.

<b>Bois:</b>	robinier poncé et sans aubier non traité, classe de durabilité 1 à 2 non pointu	
<b>Diamètre:</b>	80 - 100 mm	<b>#6080</b>
	100 - 120 mm	<b>#6100</b>
	120 - 140 mm	<b>#6120</b>
	140 - 160 mm	<b>#6140</b>
	160 - 180 mm	<b>#6160</b>
	180 - 200 mm	<b>#6180</b>

Pour rondins fraisés: voir p.133







# TRAVERSES

Les traverses sont utilisées pour séparer les sentiers des pelouses, pour construire des escaliers sur des talus dans les bois ou pour remédier à des dénivellations dans les parterres des parcs. Elles sont la bordure idéale pour un terrain de jeux de boules.

## TRAVERSES



CHENE

121



PIN

121









## TRAVERSES EN CHENE

**Bois:** chêne - imprégné sous pression  
une face plate en bas

**Dimensions:** L 2600 x L 200 x H 100 mm **#8260**  
L 1800 x L 200 x H 100 mm **#8180**  
L 1200 x L 200 x H 100 mm **#8120**  
L 900 x L 200 x H 100 mm **#8090**  
L 600 x L 200 x H 100 mm **#8060**

## TRAVERSES EN PIN

**Bois:** épicéa - imprégné sous pression  
rond calibré et scié de 2 côtés

**Dimensions:** L 1800 x L 140 x H 110 mm **#8200**  
L 2500 x L 140 x H 110 mm **#8250**







# **CLOTURES POUR LES PARCS, LES BOIS, LES DUNES ET LES AIRES DE JEUX**

Chez Houtland vous trouvez plusieurs types de clôtures aussi bien pour des parcs, bois, dunes ainsi que pour des écoles et plaines de jeux.

## CLOTURES POUR LES PARCS, LES BOIS, LES DUNES ET LES AIRES DE JEUX



**CHATAIGNIER**

122



**CHATAIGNIER**

123



**CHATAIGNIER**

123



**POST & RAIL**

124



**ROBINIER**

125



**ROBINIER**

125



**CORRAL**

126



**GREENLINE**

127



**EVERGREEN**

128



**PRAIRIE**

129



**ESTATE**

130



**SOMERSET**

131



**BARRIERE FORESTIERE**

132





## CLOTURES EN CHATAIGNIER

Une clôture en lattes de châtaignier, reliées avec un fil de fer galvanisé. Le châtaignier est très durable. Voici donc une clôture pour ceux qui aiment une esthétique naturelle.

Bois:	châtaignier non traité	
Longueur:	5000 mm	
Hauteur:	600 mm - 2 fils	#0060
	1100 mm - 2 fils	#0110
	1200 mm - 3 fils	#0120
	1400 mm - 3 fils	#0140
	1800 mm - 3 fils	#0189

### Distance entre les lattes:

Pour une hauteur de 600 mm: 75 à 80 mm  
Pour une hauteur de 1100 mm: 75 à 80 mm  
Pour une hauteur de 1200 mm:  $\pm 50$  à 55 mm  
Pour une hauteur de 1400 mm: 75 à 80 mm  
Pour une hauteur de 1800 mm: 75 à 80 mm

## PIQUETS EN CHATAIGNIER

Idéal comme accompagnement pour une clôture en châtaignier.

## DEMI-ROUND

Bois:	châtaignier non traité - demi-rond - pointu	
Diamètre:	90 mm	
Longueur:	1700 mm	#0170
	2100 mm	#0210

## ROND

Bois:	châtaignier non traité – rond - pointu	
Diamètre:	80 mm	
Longueur:	1200 mm	#0129
	1800 mm	#0180
	2000 mm	#0200
	2500 mm	#0250





## PORTAILS EN CHATAIGNIER

Nos portillons en châtaignier conviennent parfaitement avec les clôtures en châtaignier et sont fournis avec quincaillerie.

Bois:	châtaignier non traité	
Hauteur:	600 mm	
Largeur:	1000 mm	#P750A
	3000 mm	#P750B
Hauteur:	1100 mm	
Largeur:	1000 mm	#P750C
	3000 mm	#P750D
Hauteur:	1200 mm	
Largeur:	1000 mm	#P750E
	3000 mm	#P750F
Hauteur:	1400 mm	
Largeur:	1000 mm	#P750G
	3000 mm	#P750H
Hauteur:	1800 mm	
Largeur:	1000 mm	#P750I
	3000 mm	#P750J

## POTEAUX EN CHENE

La plupart de nos poteaux sont sciés hors cœur et proviennent de bois séché. Ils sont rabotés et ont une tête diamant.

Bois:	chêne non traité	
Épaisseur:	100 x 100 mm	
Longueur:	2000 mm	#9120
Épaisseur:	120 x 120 mm	
Longueur:	2100 mm	#9221
	2700 mm	#9227
Épaisseur:	140 x 140 mm	
Longueur:	2100 mm	#9421
	2700 mm	#9427







## CLOTURE POST & RAIL

Une clôture typiquement anglaise avec des traverses en châtaignier. Les poteaux sont en robinier, coupe rectangulaire et munis de 2 ou 3 encoches. Le robinier est encore plus durable que le châtaignier.

Bois: robinier et châtaignier  
non traité

Epaisseur poteau: 100 x 150 mm

### POTEAU POST & RAIL #7210

Longueur: 2100 mm, 2 x percé

### POTEAU POST & RAIL #7255

Longueur: 2500 mm, 3 x percé

### TRAVERSE POST & RAIL #7290

Longueur: 2900 mm








## PORTAILS EN ROBINIER

Le portillon en robinier poncé a l'apparence robuste et naturelle et est fourni avec quincaillerie.

Bois:	robinier non traité
Hauteur:	1000 mm
Largeur:	1000 mm <b>#P756A</b>
	3000 mm <b>#P756B</b>



## POTEAU POUR PORTAIL EN ROBINIER

Piquet rond écorcé, dans sa forme naturelle.

Bois:	robinier non traité
	classe de durabilité 1 à 2
	poncé et sans aubier
Diamètre:	100 - 120 mm
Longueur:	1800 mm <b>#6100</b>







## CLOTURE CORRAL

Une clôture solide en rondins calibrés et traverses incorporées. Idéale pour une aire de jeux, comme barrière sur un circuit cyclotouriste ou pédestre ou comme barrage à l'entrée d'une forêt.

**Bois:** pin rouge du Nord  
imprégné sous pression

**Diamètre:** 140 mm

## POTEAU CORRAL #7204

**Longueur:** 2000 mm, 2 x percé

## POTEAU CORRAL #7254

**Longueur:** 2500 mm, 3 x percé

## TRAVERSE CORRAL

**Diamètre:** 80 mm

**Longueur:** 2000 mm **#7208**  
2500 mm **#7258**

## POTEAU D'ARRIVEE/CORNIER CORRAL

**Epaisseur:** 140 x 140 mm

**Longueur:** 2100 mm, 2 x percé  
2500 mm, 3 x percé







La photo ci-dessus montre la clôture Greenline peinte en blanc.

## CLOTURE GREENLINE

Une clôture en poteaux carrés avec tête diamant et traverses horizontales intégrées.

**Bois:** pin rouge du Nord  
imprégné sous pression

**Epaisseur:** 120 x 120 mm

### POTEAU GREENLINE #7921

**Longueur:** 2100 mm, 2 x percé

### POTEAU GREENLINE #7925

**Longueur:** 2500 mm, 3 x percé

## TRAVERSE GREENLINE

**Epaisseur:** 45 x 95 mm

**Longueur:** 4200 mm **#7420**  
4800 mm **#7480**

## TIRE-FOND GREENLINE

7 x 70 mm

aussi disponible en bois dur sur demande

## POTEAU D'ARRIVEE/CORNIER GREENLINE

**Epaisseur:** 140 x 140 mm

**Longueur:** 2100 mm, 2 x percé **#7421**

2500 mm, 3 x percé **#7425**







## CLOTURE EVERGREEN

Une clôture en poteaux carrés avec tête diamant et traverses horizontales rondes intégrées.

**Bois:** pin rouge du Nord  
imprégné sous pression

**Epaisseur:** 120 x 120 mm

## POTEAU EVERGREEN #7221

**Longueur:** 2100 mm, 2 x percé

## POTEAU EVERGREEN #7222

**Longueur:** 2500 mm, 3 x percé

## TRAVERSE EVERGREEN

**Diamètre:** 80 mm

**Longueur:** 2000 mm **#7208**  
2500 mm **#7258**

## POTEAU D'ARRIVEE/ CORNIER EVERGREEN

**Epaisseur:** 140 x 140 mm

**Longueur:** 2100 mm, 2 x percé **#7258**  
2500 mm, 3 x percé **#7425**







## CLOTURE PRAIRIE

Une clôture en poteaux carrés avec tête diamant et traverses horizontales fixées avec des tire-fond.

Bois: pin rouge du Nord  
imprégné sous pression

Epaisseur: 120 x 120 mm

### POTEAU PRAIRIE #7213

Longueur: 2100 mm

### POTEAU PRAIRIE #7253

Longueur: 2500 mm

## TRAVERSE PRAIRIE

Epaisseur: 45 x 95 mm

Longueur: 4200 mm **#7420**

4800 mm **#7480**

## TIRE-FOND PRAIRIE

8 x 100 mm







Photo : Estate #P741B

## PORTAILS CAMPAGNARDS

Ces portails campagnards assemblés à tenon et mortaise conviennent parfaitement dans chaque environnement naturel. Le portillon peut servir comme porte à sens unique pour les prairies.

**Bois:** imprégné sous pression, pin rouge du Nord

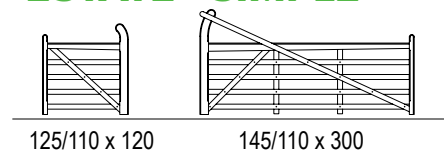
**Fermeture:** verrou pour portail simple



verrou pour portail double



### ESTATE - SIMPLE



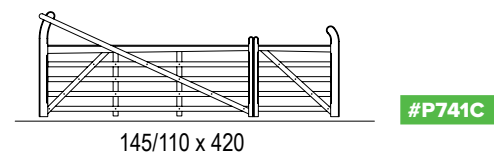
125/110 x 120

145/110 x 300

#P741A

#P741B

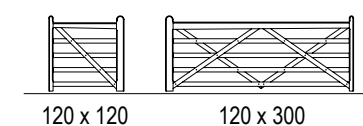
### ESTATE - DOUBLE



145/110 x 420

#P741C

### SOMERSET - SIMPLE



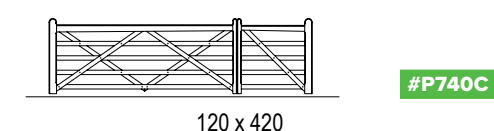
120 x 120

120 x 300

#P740A

#P740B

### SOMERSET - DOUBLE



120 x 420

#P740C





Photo : Somerset #P740B

## POTEAU POUR PORTAIL EN PIN

La plupart de nos poteaux sont sciés hors cœur et proviennent de bois séché. Ils sont rabotés et ont une tête diamant.

**Bois:** pin rouge du Nord  
imprégné sous pression

**Epaisseur:** 120 x 120 mm

**Longueur:** 1700 mm **#4217**

2100 mm **#4221**

**Epaisseur:** 140 x 140 mm

**Longueur:** 2100 mm **#4421**



Photo : Somerset #P740A

## POTEAU POUR PORTAIL EN CHENE

**Bois:** chêne non traité

**Epaisseur:** 100 x 100 mm

**Longueur:** 2000 mm **#9120**

**Epaisseur:** 120 x 120 mm

**Longueur:** 2100 mm **#9221**

**Epaisseur:** 140 x 140 mm

**Longueur:** 2100 mm **#9421**








## BARRIERES FORESTIERES

La délimitation des chemins pédestres ou équestres dans les bois et réserves naturelles se fait souvent par des barrières. Les poteaux et traverses sont livrés sur commande en diverses essences comme le douglas, le chêne et le pin. Ils sont disponibles en plusieurs dimensions.







## RONDINS CALIBRES

Rondins calibrés à diamètre égal; idéal pour la réalisation de clôtures, de bordures, de canisettes et pour des arbres palissés.

**Bois:** épicéa – imprégné sous pression – non pointu – 1 fois couronné

<b>Diamètre:</b>	60 mm (pointé)	2500 mm	<b>#7250</b>
<b>Longueur:</b>	600 mm <b>#7066</b>	3000 mm	<b>#7300</b>
	1200 mm <b>#7126</b>	4000 mm	<b>#7400</b>
	1600 mm <b>#7166</b>	4500 mm	<b>#7450</b>
	1800 mm <b>#7186</b>	5000 mm	<b>#7500</b>
	2000 mm <b>#7206</b>	<b>Diamètre:</b>	120 mm
	2500 mm <b>#7256</b>	<b>Longueur:</b>	600 mm <b>#7062</b>
<b>Diamètre:</b>	80 mm		800 mm <b>#7082</b>
<b>Longueur:</b>	2000 mm <b>#7208</b>		1000 mm <b>#7102</b>
	2500 mm <b>#7258</b>		1200 mm <b>#7122</b>
<b>Diamètre:</b>	90 mm		1400 mm <b>#7142</b>
<b>Longueur:</b>	800 mm <b>#7089</b>		1600 mm <b>#7162</b>
<b>Diamètre:</b>	100 mm		3000 mm <b>#7302</b>
<b>Longueur:</b>	600 mm <b>#7060</b>		3500 mm <b>#7352</b>
	800 mm <b>#7080</b>		4000 mm <b>#7402</b>
	1000 mm <b>#7100</b>	<b>Diamètre:</b>	140 mm
	1200 mm <b>#7120</b>	<b>Longueur:</b>	1000 mm <b>#7104</b>
	1400 mm <b>#7140</b>		4000 mm <b>#7402</b>
	1600 mm <b>#7160</b>		5000 mm <b>#7504</b>
	2000 mm <b>#7200</b>		

## DEMI-ROND CALIBRE

non couronné

<b>Diamètre:</b>	70 mm	
<b>Longueur:</b>	2500 mm	<b>#6725</b>
<b>Diamètre:</b>	80 mm	
<b>Longueur:</b>	1000 mm	<b>#6810</b>
<b>Diamètre:</b>	90 mm	
<b>Longueur:</b>	2000 mm	<b>#6920</b>
	2500 mm	<b>#6925</b>
	(2x couronné)	
	3000 mm	<b>#6930</b>



# LES BOIS UTILISES

## PIN IMPRÉGNÉ



Afin de prévenir un pourrissement précoce, le pin rouge du Nord et l'épicéa sont imprégnés sous pression en autoclave, ce qui explique la couleur vert clair. Communément une durée de vie de plus de 10 ans pour le pin imprégné est acceptée, à condition que le bois ne soit pas endommagé.

## PADOUK



Un bois noble, extrêmement durable (classe 1). A la livraison le bois est rouge; après quelques mois déjà le bois devient gris. Très stable et idéal pour des constructions extérieures de haute qualité et de grande solidité.

## AUTRES ESSENCES DE BOIS DUR UTILISÉES



En fonction de la disponibilité, d'autres essences de bois dur peuvent être utilisées d'une classe de durabilité 1 à 2, comme l'okan, l'itauba, le guaruba, ... Ces essences de bois sont idéales pour l'utilisation à l'extérieur et sont préalablement séchées avant d'être manipulées, pour éviter la déformation du bois.

## CHÂTAIGNIER



Un bois durable (classe 2) qui peut être utilisé non traité pour usage extérieur. Grâce à la forme flexueuse des lattes, les portillons et les clôtures en châtaignier ont une présence naturelle.

## ROBINIER



Le robinier est fameux pour sa forme sinueuse naturelle. Les rondins sont bien poncés et sans aubier. Le robinier est le bois européen le plus durable (classe 1 à 2).

## CHÊNE



Un bois solide et stable, uniquement utilisé pour des poteaux. Le chêne, classe de durabilité 2 est un de nos bois indigènes les plus durables. Comme il s'agit d'un arbre feuillu, des fissures ou des noeuds sont un phénomène naturel.

## AZOBÉ



Classe de durabilité 1. Un bois très solide, idéal pour être utilisé comme poteau. Séché à l'extérieur, le bois peut présenter des fissures qui n'ont aucune influence sur la stabilité. Devient gris comme le padouk.

# POURQUOI CHOISIR HOUTLAND ?



## SÉCHAGE ET RABOTAGE

Le bois scié est séché en plein air avant toute autre opération. Cela réduit au minimum la déformation du bois, facilite un rabotage parfait et améliore l'imprégnation. Houtland rabote elle-même le bois dans une machine automatique, commandée par ordinateur afin de garantir les dimensions et une surface lisse.

## MACHINERIE MODERNE

Des machines automatiques et modernes garantissent un mode de travail professionnel et efficace.

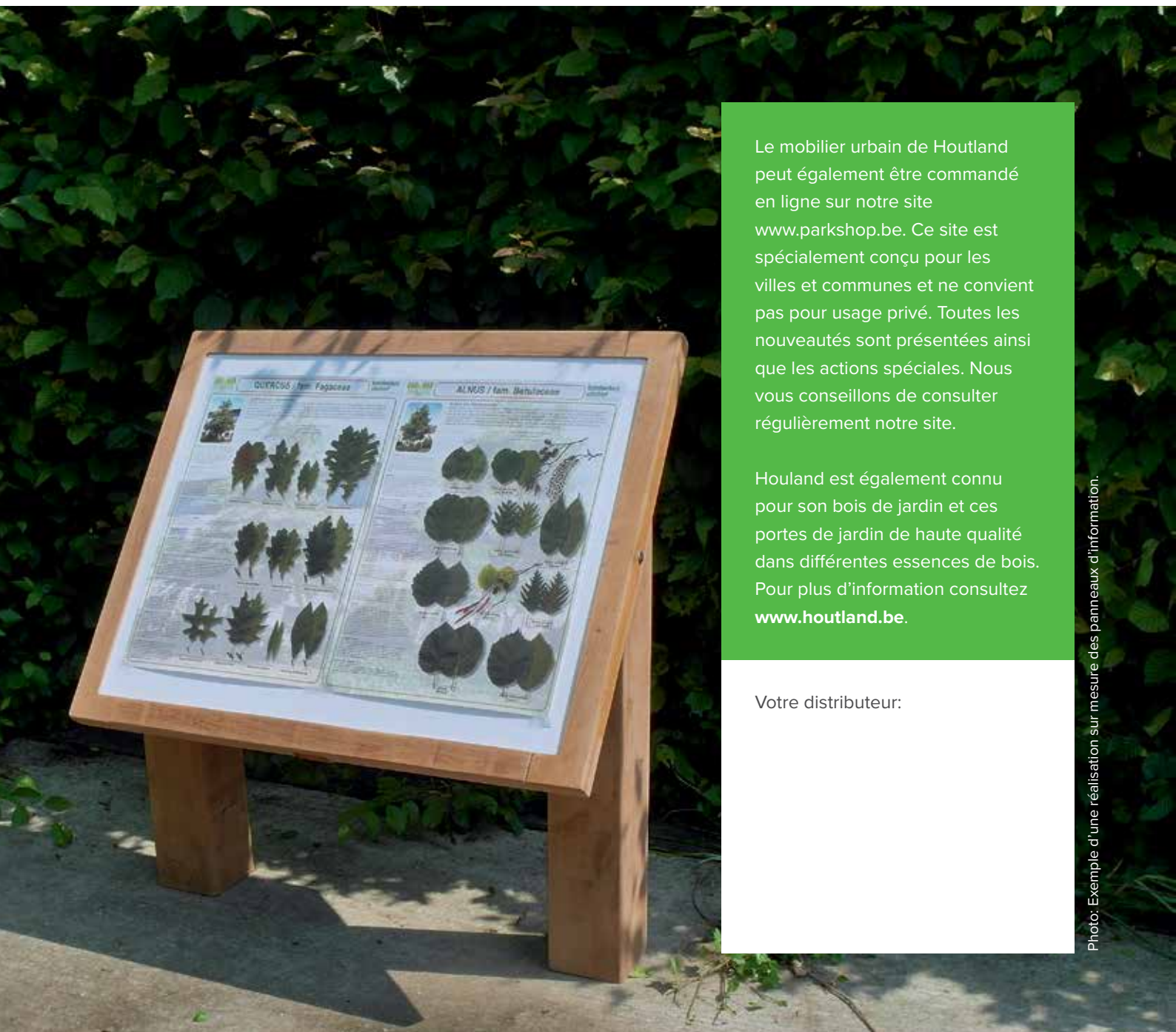
## HOUTLAND, LA QUALITÉ D'ABORD

Des bois sélectionnés premier choix et des artisans professionnels garantissent une finition impeccable. Un stock permanent garantit une livraison rapide.

## L'IMPRÉGNATION SOUS PRESSION

La société Houtland traite elle-même le bois sous vide dans une autoclave avec des sels inoffensifs. Ce traitement protège le bois contre l'humidité, les champignons, les insectes, la moisissure et la pourriture et prolonge ainsi considérablement la durée de vie du bois. Houtland imprègne le bois en contact direct avec le sol au maximum, jusqu'à ce que le bois soit saturé. La longévité du bois dépend du genre de bois utilisé, de l'environnement, etc. On peut estimer une longévité de plus de 10 ans pour le pin imprégné non endommagé.





Le mobilier urbain de Houtland peut également être commandé en ligne sur notre site [www.parkshop.be](http://www.parkshop.be). Ce site est spécialement conçu pour les villes et communes et ne convient pas pour usage privé. Toutes les nouveautés sont présentées ainsi que les actions spéciales. Nous vous conseillons de consulter régulièrement notre site.

Houtland est également connu pour son bois de jardin et ces portes de jardin de haute qualité dans différentes essences de bois. Pour plus d'information consultez [www.houtland.be](http://www.houtland.be).

Votre distributeur:

Photo: Exemple d'une réalisation sur mesure des panneaux d'information.



Houtland® est une marque déposée. Tous les dessins et photos sont copyright Valcke. Dans un souci d'amélioration nous nous réservons le droit d'apporter des modifications sans avis préalable. Les couleurs des illustrations sont sous réserve. La plupart des dimensions ont été prises sur du bois humide. Il est strictement interdit, sauf accord écrit au préalable de l'éditeur de reproduire partiellement ou totalement ce catalogue et/ou de le communiquer au public sous quelque forme que ce soit.